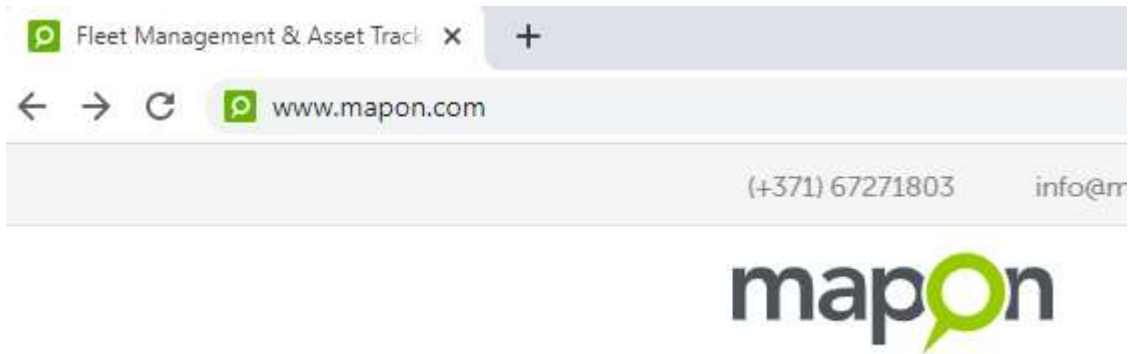


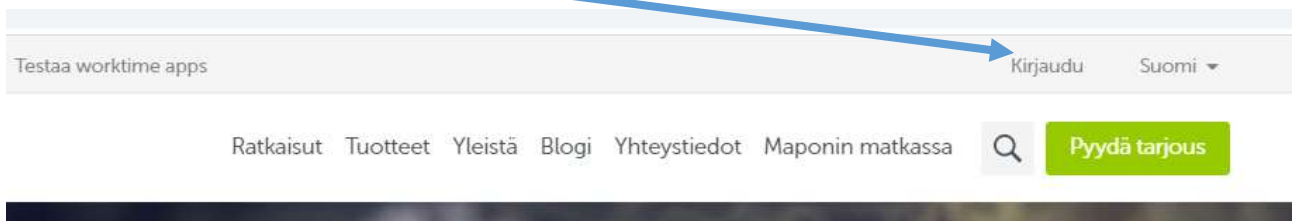
Veneen varausohje MAPON

1. kirjaudu: www.mapon.com

Voit ladata älypuhelimeen mapon apin ja samat käyttäjätunnukset käy siihen.



2. Paina kirjaudu.



3. Sähköposti: kysy venevastaavalta tai EAY:n hallituksen jäseneltä.

Salasana: kysy venevastaavalta tai EAY:n hallituksen jäseneltä.



Sähköposti

Salasana

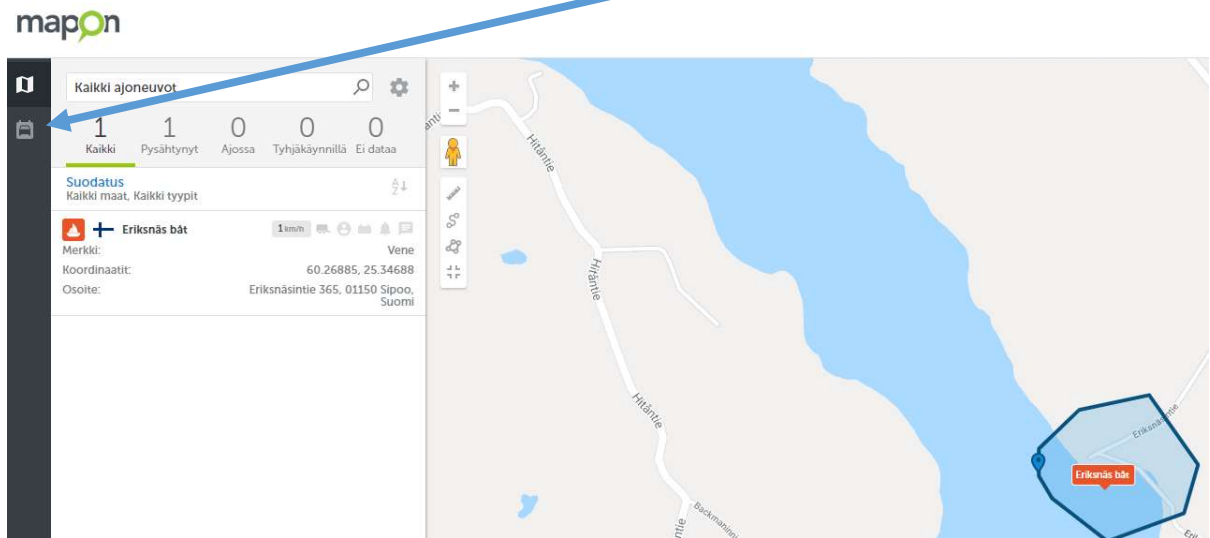
[Unohtuiko salasana?](#)

muista minut

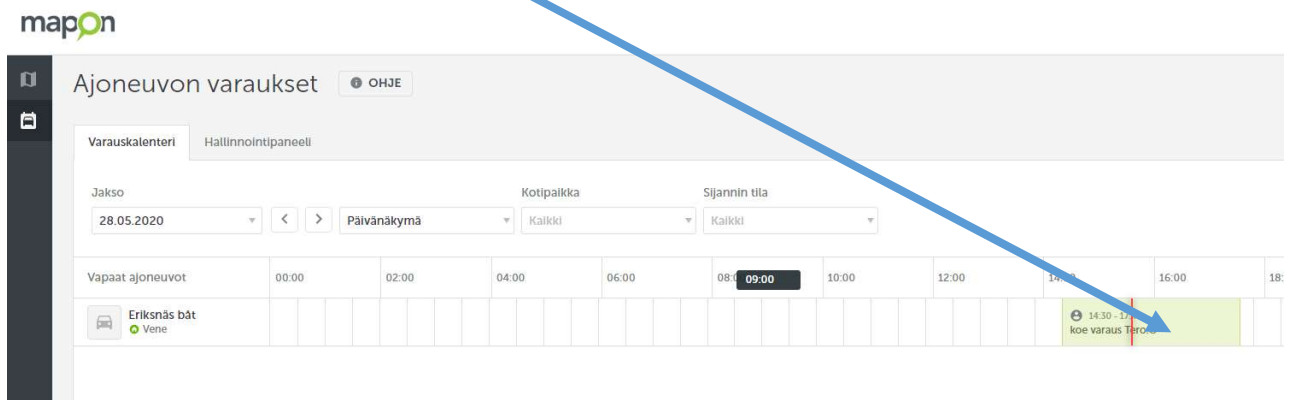
Kirjaudu

We're processing your personal data according to this [privacy policy](#).

4. Kartta aukeaa ja näet missä **vene (Eriksnäs båt)**
5. Varataksesi, paina auton kuvaa: ajoneuvon varaus.



6. Paina hiirellä kalenteria mihin haluat varuksen ja vedä palkista sopiva-aika.



7. Laita otsikkoon kuka olet niin jää jälki varauksesta. Kuljettajaa ei siten tarvitse kirjoittaa.
8. Varauksesi on valmis.



9. Lisäjuttuja näet sovelluksessa , kun painat sivussa Eriksnäs båt.

10.Hauskaa veneilyä.